

ACCESIBILIDAD AL TRANSPORTE PUBLICO

GRAN TUCUMAN

Movilidad Urbana

Movilidad y conectividad

Diagnóstico urbano

Referencias


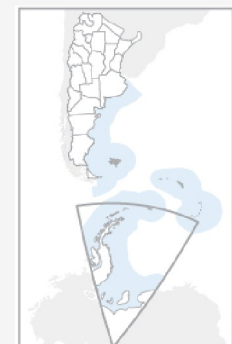
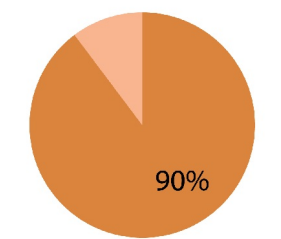
Densidad de población 2010 (hab/ha) en radios a 500 mts de red de TP

- Menos de 40
- 41 - 80
- 81 - 160
- 161 - 331

□ Radios urbanos-área análisis

— Red de Transporte Público

Porcentaje de Población con Accesibilidad al TP



Fuente: Elaboración propia en base a Censo 2010